

INSTRUCCIONES PARA VOTAR POR CORREO

Ver el otro lado para obtener información adicional

Elecciones Primarias Presidenciales 2020

Usted ha recibido esta boleta porque estos comicios se están llevando a cabo por correo. Para obtener más información, visite elections.maryland.gov.

Si necesita utilizar nuestra herramienta de acceso en línea para marcar la boleta de votación de forma privada y secreta o si desea que le sea enviada electrónicamente, escriba un correo electrónico a absentee.sbe@maryland.gov y solicite una boleta electrónica para la elección primaria presidencial.

Su boleta tiene "28 de abril de 2020" impreso en la parte superior debido a que no hubo suficiente tiempo para reimprimir las papeletas después de que la fecha de las elecciones primarias presidenciales fue cambiada al 2 de junio debido al coronavirus. La fecha de abril no afecta a que su boleta sea contada. Su boleta será contada para la Elección Primaria Presidencial del 2 de junio de 2020 si está marcada con un matasellos del correo antes del 2 de junio. Por favor, recuerde firmar el sobre con el franqueo prepago. Usted puede verificar que su boleta ha sido contada visitando la página elections.maryland.gov y haciendo clic en "Buscar su información de votante" o llamando al 1-800-222-8683.

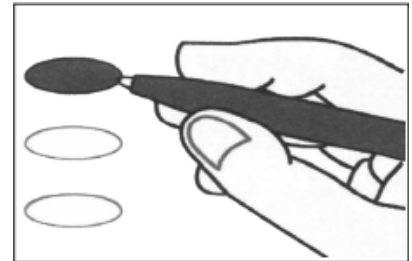
Necesitará:	<ul style="list-style-type: none">• Un bolígrafo negro• La boleta	<ul style="list-style-type: none">• El sobre adjunto para que envíe su boleta
Es posible que: Necesite	<ul style="list-style-type: none">• Formulario de <i>Certificación de la persona que asiste al votante ausente</i> Llene este formulario solamente si alguien le ayuda a llenar su boleta.• Formulario de <i>Solicitud de licencia de conducir de Maryland o número de Seguro Social</i> Sólo algunas personas reciben este formulario. Si lo recibió, debe llenarlo y enviarlo por correo en un sobre separado a la junta electoral de su localidad. Su boleta no será contada hasta que se reciba este formulario.• Proporcionar la identificación. Sólo algunas personas necesitan proporcionar identificación.	

1. VOTE

Marque su boleta.

Con excepción de los óvalos, no escriba en su papeleta.

Si comete un error o desea cambiar su voto antes de entregar su papeleta:
Comuníquese con su junta electoral para solicitar una nueva boleta.



2. ¿SU SOBRE DE CORREO INDICA SU IDENTIFICACIÓN?

SÍ. Debe incluir una copia de su documento de identidad con fotografía actual y válido por lo menos un mes, y que muestre su dirección actual, que no sea mayor de tres meses:

- Factura actual de servicios públicos
- Estado de cuenta bancaria
- Cheque de sueldo
- Cheque de gobierno
- Algún documento de gobierno que muestre su nombre y dirección

NO. Avance al próximo paso.

3. INCLUYA LO SIGUIENTE EN SU SOBRE DE RESPUESTA ADJUNTO



Su boleta llena. No devuelva la boleta de otro elector en su sobre.

Si obtuvo ayuda:

El formulario de *Certificación de la persona que asiste al votante ausente*

Si debe proporcionar un documento de identificación:

Una copia de su documento de identificación.



4. VOLTEE ESTA HOJA PARA OBTENER MÁS INFORMACIÓN

INSTRUCCIONES PARA VOTAR POR CORREO

5. COMPLETE EL JURAMENTO

Firme y escriba la fecha en el juramento en la parte posterior del sobre adjunto después de haberlo sellado.

Le pedimos que selle el sobre con una esponja húmeda o un paño. También puede utilizar cinta adhesiva. “Ya sea que esté sano o enfermo, no lama el sobre”.”

6. ENVÍE POR CORREO O ENTREGUE A MANO EL SOBRE DE REENVÍO

Lleve su boleta a un lugar de entrega ubicado en el condado donde vive. En estas instrucciones se encuentra una lista de lugares de entrega.

O

Envíe su boleta por correo a la junta de elecciones local. Si utiliza el sobre de reenvío adjunto con su boleta, no es necesario poner estampillas en el sobre.

O

Ponga al menos dos (2) estampillas postales en el sobre para reducir los costos de la junta local de elecciones.

Envíe su boleta por correo o llévela a un lugar de entrega antes de las 8 pm del martes 2 de junio de 2020 para las elecciones presidenciales primarias. Si envía su boleta por correo, ésta deberá tener el matasellos antes de las 8 pm del martes 2 de junio de 2020 y la junta electoral de su localidad debe recibirla antes del viernes 12 de junio de 2020.

SI ESTÁ EN EL EXTRANJERO:

Si envía su boleta desde una oficina postal militar (APO/FPO) o desde una embajada o consulado de EE.UU. no es necesario franquear el sobre

Si envía su boleta a través de un sistema que no sea el Servicio Postal de EE.UU., asegúrese de que el sobre tenga el franqueo necesario.

SI NECESITA AYUDA PARA LLENAR SU BOLETA

Usted puede recibir ayuda si tiene alguna discapacidad o no puede leer o escribir.


Cualquier persona le puede ayudar EXCEPTO alguna persona que se enumera a continuación:

- Un candidato en su boleta
- Su empleador o cualquier persona que represente a su empleador
- Algún funcionario o representante de su sindicato

La persona que le ayuda puede:

- Marcar la boleta luego de que usted le haya indicado por quién marcar
- Escribir el nombre suyo en letra de imprenta y escribir las iniciales si usted no puede firmar el juramento.

La persona que le ayuda DEBE llenar y firmar el formulario de *Certificación de la persona que asiste al votante ausente* y no puede tratar de influenciar sus preferencias.



SI NECESITA COMUNICARSE CON LA JUNTA DE ELECCIONES DEL ESTADO DE MARYLAND

o desea rastrear su boleta:

www.elections.maryland.gov
absentee.sbe@maryland.gov
1-800-222-8683

Para obtener la dirección y el número de teléfono de su **JUNTA ELECTORAL LOCAL**

visite www.elections.maryland.gov

y haga clic en *Comuníquese con su Junta Electoral local* al pie de la página web.